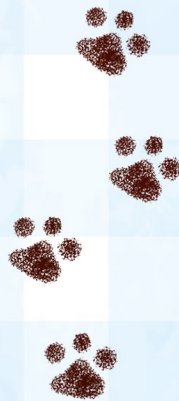


婚姻届




令和 年 月 日 届出


長 殿

受 理 令和 年 月 日 第 号		発 送 令和 年 月 日					
送 付 令和 年 月 日 第 号		長 印					
書類調査	戸籍記載	記載調査	調 査 票	附 票	住 民 票	通 知	

氏 名 (よみかた) 生 年 月 日	夫 になる人		妻 になる人	
	氏	名	氏	名
	年 月 日		年 月 日	
住 所 〔住民登録をしているところ〕	番地 番 号 世帯主の氏名		番地 番 号 世帯主の氏名	
本 籍 〔外国人のときは 国籍だけを書いてください〕	番地 番 号 筆頭者の氏名		番地 番 号 筆頭者の氏名	
父 母 の 氏 名 父 母 と の 続 き 柄 〔他の養父母は その他の欄に 書いてください〕	父	続 き 柄	父	続 き 柄
	母	男	母	女
婚姻後の夫婦の氏・新しい本籍	<input type="checkbox"/> 夫の氏 <input type="checkbox"/> 妻の氏	新本籍 (左の☑の氏の人がすでに戸籍の筆頭者となっているときは書かないでください) 番地 番		
同居を始めたとき	年 月 〔結婚式をあげたとき、または、同居を始め たときのうち早いほうを書いてください〕			
初婚・再婚の別	<input type="checkbox"/> 初婚 再婚〔 <input type="checkbox"/> 死別 <input type="checkbox"/> 離別 年 月 日〕		<input type="checkbox"/> 初婚 再婚〔 <input type="checkbox"/> 死別 <input type="checkbox"/> 離別 年 月 日〕	
同居を始める 前の夫妻のそれ ぞれの世帯の おもな仕事と	<div><div><input type="checkbox"/>夫 <input type="checkbox"/>妻</div><div><input type="checkbox"/>夫 <input type="checkbox"/>妻</div><div><input type="checkbox"/>夫 <input type="checkbox"/>妻</div></div> <div>1. 農業だけまたは農業とその他の仕事を持っている世帯</div> <div>2. 自由業・商工業・サービス業等を個人で経営している世帯</div> <div>3. 企業・個人商店等（官公庁は除く）の常用勤労者世帯で勤め先の従業者数が 1人から99人までの世帯（日々または1年未満の契約の雇用者は5）</div> <div><input type="checkbox"/>夫 <input type="checkbox"/>妻</div> <div>4. 3にあてはまらない常用勤労者世帯及び会社団体の役員の世帯（日々または 1年未満の契約の雇用者は5）</div> <div><input type="checkbox"/>夫 <input type="checkbox"/>妻</div> <div>5. 1から4にあてはまらないその他の仕事をしている者のいる世帯</div> <div><input type="checkbox"/>夫 <input type="checkbox"/>妻</div> <div>6. 仕事をしている者のいない世帯</div>			
夫 妻 の 職 業	(国勢調査の年・・・ 年・・・の4月1日から翌年3月31日までに届出をするときだけ書いてください) 夫の職業		妻の職業	
そ の 他				
届 出 人 署 名 押 印	夫 印		妻 印	



証 人		
署 押 生 年 月 日	名 印 年 月 日	印 年 月 日
住 所	番地 番 号	番地 番 号
本 籍	番地 番	番地 番



Happy Wedding.